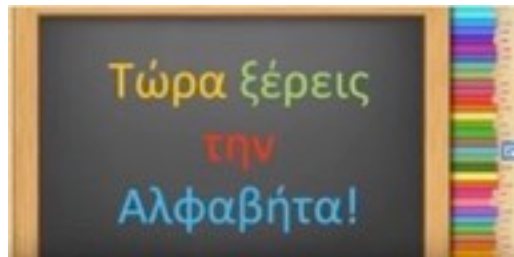


HOMework 28 (STUDY GUIDE 2)

ONOMA:

TMHMA:



Reviewing Greek Alphabet, vowels and double vowels, articles and Adjectives in Singular and Plural, Spring, months of spring, verbs' conjugation, **accusative case**, KLIK BOOK CHAPTER 11, 12

Dear scholars and parents,

Please download the homework and complete it. It is due on Sunday **4/21/2024**. **Please, submit it on Archie.**

REVIEW on Vocabulary Words and sentences Ch.11,12 and on Accusative case (Noun after verb).

TEST CHAPTER 11, 12 Vocabulary and Grammar: Thursday 4/18/24. (STUDY GUIDE PART 1 , HOM 27, STUDY GUIDE PART2 HOM 28).

If you have any questions or concerns please feel free to contact me at: evgenia.kallimorou@archimedean.org

Thank you,

Mrs.Evelina.Greek Language Teacher.

Singular

B. Ἄρθρα (Articles): The articles are define (ο, η, το) and in define (ένας, μία, ένα).

They agree in gender, number and case with the noun they modify.

Article	Singular		
Who	ο	η	το
Ποιος			
Whom	τον	την	το
Ποιον			
	Plural		
Who	οι	οι	τα
Ποιοι			
Whom	τους	τις	τα
Ποιους			
Articles	Singular		

Singular

Who	ένας	μία	ένα
Whom	έναν	μία	ένα

Ουσιαστικά (Nouns): Greek nouns can be masculine (ο), feminine (η) or neuter (το). They have different case forms (nominative, accusative and genitive) which are associated with different functions:

Masculine nouns end in –ος, ης, ας

Feminine nouns end in -α, -η

Neuter nouns end in –ι, -ο, -μα

Ρωτάω	Απαντάω
ποιος;	ο αγώνας, ο αθλητής, ο ηθοποιός
τι; (για 1)	τον αγώνα, τον αθλητή, τον ηθοποιό
ποιοι; (για 2, 3 ...)	οι αγώνες, οι αθλητές, οι ηθοποιοί
τι; (για 2, 3...)	τους αγώνες, τους αθλητές, τους ηθοποιούς

Ρωτάω	Απαντάω
ποια;	η βιβλιοθήκη, η ντουλάπα
τι; (για 1)	τη βιβλιοθήκη, τη ντουλάπα
ποιες;	οι βιβλιοθήκες, οι ντουλάπες
τις; (για 2, 3 ...)	τις βιβλιοθήκες, τις ντουλάπες

When nouns are **after verbs** we use the accusative case **τον, την, το** (singular), **τους, τις, τα** (plural)

ΠΟΙΟΣ WHO?	ΡΗΜΑ VERB	ΑΝΤΙΚΕΙΜΕΝΟ OBJECT
Εγώ	βλέπω	ΕΝΙΚΟΣ SINGULAR τον αθλητή.
Εγώ	βλέπω	την ντουλάπα.
Εγώ	βλέπω	το παιδί.
Εγώ	βλέπω	ΠΛΗΘΥΝΤΙΚΟΣ PLURAL τους αθλητές.
Εγώ	βλέπω	τις ντουλάπες.
Εγώ	βλέπω	τα παιδιά.

1)Γράφω το ρήμα βλέπω με τις σωστές καταλήξεις και τον,τη,το/τους,τις,τα μπροστά από τα ουσιαστικά as an object,(nouns after verb) όπως στο παράδειγμα.

(Υ)Ποιος; Υποκείμενο/ Subject Αντωνυμία/Pronoun	(Ρ)Τι κάνει; Ρήμα/Verb:to see Βλέπω	Τι βλέπει; (use τον,την,το,τους, τις, τα) (object =noun after verb)
Εγώ	βλέπω	τη βιβλιοθήκη. (βιβλιοθήκη)
Αυτός		___μπάνιο. (μπάνιο)
Εσείς		___ κουζίνα . (κουζίνα)
Αυτές		___ συρτάρια. (συρτάρι)
Εσύ		___μπάνιο. (μπάνιο)
Αυτή		___ τοίχους. (τοίχος)
Εμείς		___ ρολόι. (ρολόι)
Αυτοί		___ ντουλάπες. (ντουλάπα)
Αυτό		___ ράφια (το ράφι)
Αυτά		___ ντουλάπες. (ντουλάπα)
Αυτό		___ κουζίνα . (κουζίνα)

2)Γράφω τις αντωνυμίες (pronouns) και ένα ουσιαστικό

Εγώ	βλέπω	τη βιβλιοθήκη
	βλέπεις	___ τηλεόραση. (τηλεόραση)
αυτός,αυτή, αυτό	βλέπει	___ υπολογιστή. (υπολογιστής)
	βλέπουμε	___ καρέκλες. (καρέκλα)

1)Γράφω το ρήμα βλέπω με τις σωστές καταλήξεις και τον,τη,το/τους,τις,τα
μπροστά από τα ουσιαστικά as an object,(nouns after verb) όπως στο παράδειγμα.

Εγώ	βλέπω	τη βιβλιοθήκη
	βλέπετε	____συρταριέρα. (συρταριέρα)
	βλέπουν	____κρεβάτια. (κρεβάτι)

Γράφω τι βλέπω:




Πού είναι η γάτα;

1) _____



Πού είναι το βιβλίο;

2) _____



Πού είναι η γάτα;



Πού είναι ο Πικάτσου;

4) _____

ΑΣΚΗΣΗ 4:Βάζω στα ρήματα τη σωστή κατάληξη.

- 1)Εμείς έχ-_____ το μολύβι.
- 2)Εσύ έχεις_____ το βιβλίο.
- 3)Ο Μανώλης και η Ελένη έχ_____ μία ντουλάπα.
- 4)Εγώ βλέπ _____ το γραφείο.
- 5)Εσείς περιμέν_____ τον μπαμπά σας.
- 6)Η Ελένη κοιτάζ_____ το κρεβάτι της.
- 7)Ο Πέτρος παίζ_____ με τα παιχνίδια του.
- 8)Εσείς διαβάζ_____ το βιβλίο σας.
- 9)Εμείς καθαρίζ_____ το παράθυρο.
- 10)Εσύ ανοίγ_____ την πόρτα.

εγώ -ω, εσύ -εις, αυτός, ή ,ό ει, εμείς -ούμε, εσείς -ετε, αυτοί -ουν.

ΑΣΚΗΣΗ 5 Γράφω και μαθαίνω:

α)-Τι εποχή έχουμε;

-Έχουμε Άνοιξη.

β) - Ποιούς μήνες έχει η Άνοιξη;


- Η Άνοιξη έχει το Μάρτιο, τον Απρίλιο, και το Μάιο.

- _____

-


1 Διαβάζεις το κείμενο και βάζεις σε κύκλο το σωστό.

Τι βλέπεις
στην εικόνα;



Αυτό είναι το δωμάτιό μου. Εδώ μέσα περνώ πολλές ώρες την ημέρα. Διαβάζω, παίζω και κοιμάμαι. Το δωμάτιό μου είναι όμορφο και φωτεινό. Έχει δύο παράθυρα. Οι τοίχοι είναι μοβ και πορτοκαλί κι έχουν ράφια με βιβλία.

Στο δωμάτιό μου έχω ένα μονό κρεβάτι με μπλε μαξιλάρια και μια ντουλάπα για



τα ρούχα μου. Μέσα στο δωμάτιό μου έχω ένα γραφείο με δύο ευρτάρια. Πάνω στο γραφείο είναι ο υπολογιστής μου. Στο πάτωμα έχω ένα χαλί με διάφορα εχήματα. Επίσης, έχω ένα μεγάλο κουτί. Μέσα στο κουτί βάζω τα παιχνίδια μου.

Το δωμάτιο μου μου αρέσει πολύ. Είναι το βασιλείό μου.

0. Από πού είναι το κείμενο;

- α.** Από μια εφημερίδα.
- β.** Από ένα τετράδιο.
- γ.** Από έναν υπολογιστή.

1. Το δωμάτιο:

- α.** έχει ένα παράθυρο.
- β.** έχει δύο παράθυρα.
- γ.** δεν έχει παράθυρο.

2. Το δωμάτιο είναι:

- α.** μοβ και πράσινο.
- β.** πορτοκαλί και μοβ.
- γ.** κίτρινο και πορτοκαλί.

3. Το δωμάτιο έχει:

- α.** ένα μονό κρεβάτι.
- β.** δύο κρεβάτια.
- γ.** ένα διπλό κρεβάτι.

4. Στο δωμάτιο υπάρχει:

- α.** ραδιόφωνο.
- β.** τηλεόραση.
- γ.** ηλεκτρονικός υπολογιστής.

2 Πώς είναι το δωμάτιό σου;

Τι βλέπεις στην εικόνα;
Ποιες λέξεις ξέρεις για
το σπίτι;

1 Διαβάζεις το παρακάτω γράμμα και
βάζεις ✓ κάτω από το ΣΩΣΤΟ ή
κάτω από το ΛΑΘΟΣ.

Αγαπημένη μου Σοφία,
Τι κάνεις; Εγώ είμαι καλά.
Εδώ στην όμορφη Κρήτη περνάω πολύ ωραία.
Μένουμε σε ένα πολύ ωραίο σπίτι, κοντά στη
θάλασσα. Το σπίτι μας είναι μονοκατοικία και έχει
δύο ορόφους. Στον πάνω όροφο υπάρχουν δύο
δωμάτια και ένα μπάνιο. Στον κάτω όροφο είναι το
σαλόνι, ένα μπάνιο και η κουζίνα. Έξω από το σπίτι
υπάρχει ένας μεγάλος κήπος με όμορφα δέντρα και
λουλούδια.

Εσύ πώς τα περνάς; Τι κάνει η οικογένειά σου;
Βλέπεις τη Χριστίνα και τον Αντώνη; Τι κάνουν;
Περιμένω τα νέα σου!
Με πολλή αγάπη,
Έλλη



		ΣΩΣΤΟ	ΛΑΘΟΣ
0.	Η Έλλη μένει σε ένα ελληνικό νησί.	✓	
1.	Το σπίτι είναι κοντά στο βουνό.		
2.	Το καινούριο σπίτι είναι σε πολυκατοικία.		
3.	Τα σπίτι έχει δύο ορόφους.		
4.	Το σπίτι έχει δύο μπάνια.		
5.	Το σπίτι έχει κήπο.		