

## **Dear Students and Parents,**

A) Below, I have provided you with the 3rd Packet from the e-book KLIK(Chapter 5) that we will be studying in class.

***This packet will stay in the classroom until it will be completed.***

Students will be expected to print and bring it to class by Thursday, March 14, 2024.

***No need to complete any work at home, as we will work on it in class.***

**Mrs. Konsta**

**1** Τι λέει η μαμά; Διαβάζεις το παρακάτω κείμενο και βάζεις ✓, όπως στο παράδειγμα.



Να ...	
	
το βιβλίο	το τετράδιο
	
ο χάρακας	ο υπολογιστής
	
οιμπογιές	✓ η τσάντα
	
✓ η κασετίνα	το στιλό
	
η σβήστρα	η κόλλα
	
το μολύβι	η ξύστρα

**2** Διαβάζεις ξανά το κείμενο και παίζεις το ίδιο παιχνίδι με τον διπλανό / τη διπλανή σου.



3 Βλέπεις την εικόνα και κολλάς τα αυτοκόλλητα.

πίνακας

αφίσα

κρεμάστρα



καλάθι

βιβλιοθήκη

χάρακας

μολύβι

μπογιές

κιμωλία

κουρίνα

ξύστρα

μαρκαδόρος

κασετίνα





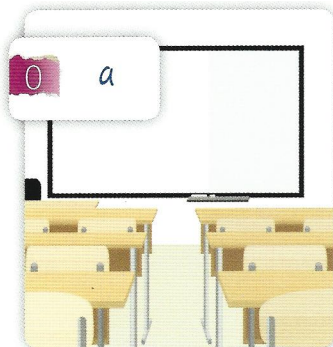
σβήστρα

θρανίο

ισάνια




- α. τάξη
- β. υπολογιστής
- γ. κιμωλία
- δ. βιβλιοθήκη
- ε. αφίσα
- στ. κουρτίνα



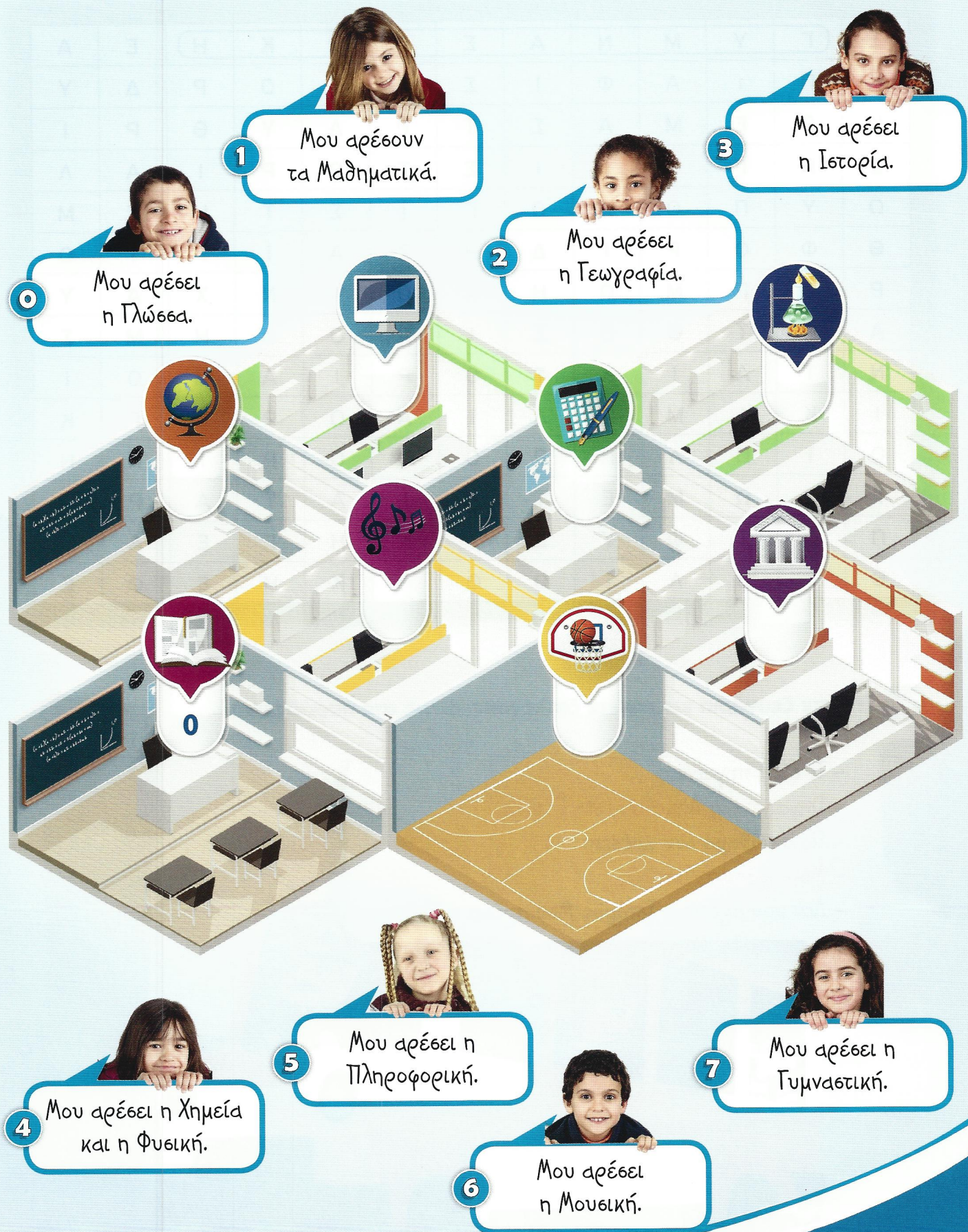
## 5 Βλέπεις την εικόνα και συμπληρώνεις τα κενά με τις λέξεις.

~~τάξη~~, βιβλιοθήκη, μαρκαδόροι, υπολογιστές, κουρτίνα





6 Γίνεστε ζευγάρια και ενώνετε, όπως στο παράδειγμα.





Ξ	Γ	Υ	Μ	Ν	Α	Σ	Τ	Ι	Κ	Η	Ε	Α
Κ	Π	Ι	Α	Φ	Ι	Σ	Α	Ρ	Ο	Ρ	Δ	Υ
Κ	Ρ	Ε	Μ	Α	Σ	Τ	Ρ	Α	Υ	Θ	Ρ	Ι
Σ	Η	Γ	Υ	Ι	Ι	Σ	Τ	Ο	Ρ	Ι	Α	Λ
Ω	Υ	Π	Ο	Λ	Ο	Γ	Ι	Σ	Τ	Η	Σ	Μ
Θ	Φ	Ο	Ρ	Ι	Δ	Ρ	Ζ	Α	Ι	Ρ	Ι	Ο
Ρ	Ο	Ρ	Μ	Ω	Η	Κ	Ω	Ψ	Ν	Χ	Α	Υ
Α	Ω	Τ	Θ	Ο	Σ	Ι	Γ	Ο	Α	Η	Μ	Σ
Ν	Τ	Α	Ι	Κ	Τ	Ο	Ρ	Ι	Α	Μ	Ο	Ι
Ι	Κ	Ι	Μ	Ω	Λ	Ι	Α	Ω	Ρ	Ε	Γ	Κ
Ο	Ι	Π	Λ	Η	Ρ	Ο	Φ	Ο	Ρ	Ι	Κ	Η
Γ	Ε	Ω	Μ	Ε	Τ	Ρ	Ι	Α	Τ	Α	Ρ	Π
Π	Ο	Ι	Φ	Υ	Σ	Ι	Κ	Η	Γ	Ε	Α	Υ
Β	Ι	Β	Λ	Ι	Ο	Θ	Η	Κ	Η	Ε	Φ	Ε

## 8 Γίνεστε ζευγάρια και κάνετε διαλόγους, όπως στο παράδειγμα.

- Τι τάξη πηγαίνεις;
- Πηγαίνω στο Δημοτικό, στη Γ' τάξη.
- Ποιο μάθημα σου αρέσει;
- Μου αρέσει η Ιστορία.
- Δεν μου αρέσει η Ιστορία. Μου αρέσει η Γλώσσα.







Τι λένε οι μαθητές; Κάνεις τον λαβύρινθο και γράφεις.

Να οι βιβλιοθήκες !



Να \_\_\_\_\_ !




Να \_\_\_\_\_ !



Να \_\_\_\_\_ !



Η βιβλιοθήκη



Οι βιβλιοθήκες




Η κασετίνα



Οι κασετίνες






0 Το Κούμπα: Μία ζέβρα / ζέβρες και μισή.




1 Οι 12 βασιλοπούλα / βασιλοπούλες.




2 Σοφία η Πριγκίπισσα / Πριγκίπισσες.



3 Ο Τζακ και η Φασολιές / Φασολιά.




4 Ο λαγός και η χελώνα / χελώνες.



5 Η Κοκκίνοσκουφίτσα / Κοκκίνοσκουφίτσες.

**Ποιες είναι πολλές; Λες τη σωστή διαδρομή στην τάξη και βγαίνεις από τον λαβύρινθο.**

Παράδειγμα: Οι μπογιές, ...





**12** Γίνεστε ζευγάρια και συμπληρώνετε τα κενά.



Με λένε Μικαέλα. Πηγαίνω στο Δημοτικό, στη ΣΤ' τάξη. Μου αρέσει η Ιστορία και <sup>0</sup> η Γεωγραφία

(Γεωγραφία)! Η κυρία Εύα και η κυρία Νατάσα είναι

<sup>1</sup> \_\_\_\_\_ (δασκάλα) στα γαλλικά.

Εγώ μιλάω πολύ καλά γαλλικά.

Αυτή είναι <sup>2</sup> \_\_\_\_\_ (τάξη)

για τη Γλώσσα. Στην τάξη υπάρχουν δύο

<sup>3</sup> \_\_\_\_\_ (βιβλιοθήκη) και δύο

<sup>4</sup> \_\_\_\_\_ (αφίσα). Δεν υπάρχουν

<sup>5</sup> \_\_\_\_\_ (κιμωλία), υπάρχουν, όμως,

μαρκαδόροι!

**13** Ψαρεύεις το Σωστό και το Λάθος.

**Σωστό**

**Λάθος**

Μου αρέσουν οι ιστορία με γίγαντες.

Στο εχολείο μου αρέσει η Ιστορία.

Μου αρέσει οι γυμναστικές.

Υπάρχει μία κρεμάστρα στον τοίχο.

Η γάτα νιαουρίζει.

Να η δασκάλα! Η κυρία Ελένη και η κυρία Μαρία.

**14** Κάνεις προτάσεις με τις λέξεις.

κιμωλίες, βιβλιοθήκες, αφίσες, τσάντες, κασετίνες

Blank lined paper for writing sentences.