



ONOMA (NAME): _____

Εργασία 1 - Greek Math - (Homework) 1

(2A, 2B, 2C, 2D, 2E)



ΑΘΗΝΑ

Dear Students,

This week we will be revising the numbers from 0 to 100 with their Greek names. We will work on the number's Greek name and will learn how to recognize which number is before, after, between, greater or smaller up to 100.

Dear Parents,

Your children have been practicing similar exercises in class. Along with the example given the beginning of each exercise, they are able to complete the task.

Please, remind them to upload the packet **on Archie**, on **Friday 9/17/2021**. Please, encourage your child to complete the assigned homework.

If you have any questions or concerns, please, contact me through email at:
ilias.papadopoulos@archimedean.org.

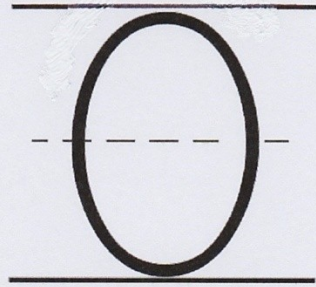
Thank you,

Mr Elias Papadopoulos

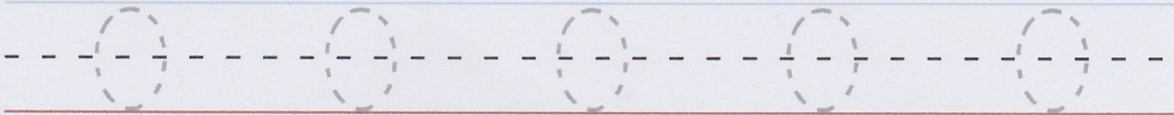




Άσκηση 1: Μάθε να γράφεις το μηδέν.



1. Γράψε τον αριθμό 0



2. Γράψε τη λέξη μηδέν

μηδέν


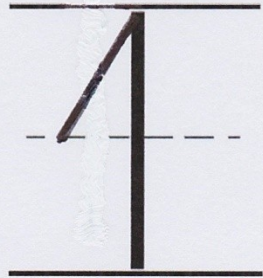
3. Κύκλωσε τον αριθμό 0

0	6	2	0	3	5	30	0	10	2	1
10	1	0	8	5	0	2	1	2	16	0
17	0	10	1	2	6	0	2	8	6	1
0	5	2	18	9	3	2	16	1	10	0





Άσκηση 2: Μάθε να γράφεις το ένα.



1. Γράψε τον αριθμό 1

Tracing practice lines for the number 1. The first row contains five dashed number 1s for tracing. Below it are two more rows of empty three-line grids for independent practice.

2. Γράψε τη λέξη ένα

ένα

Tracing practice lines for the word 'ένα'. The first row contains the word 'ένα' in a large font. Below it are two more rows of empty three-line grids for independent practice.

3. Κύκλωσε τον αριθμό ένα

①	6	2	1	3	5	30	11	10	2	1
10	1	4	8	5	1	2	1	2	16	2
17	3	10	1	2	6	0	2	8	6	1
1	5	2	18	9	3	2	16	1	10	2





Άσκηση 3: Μάθε να γράφεις το δύο.

1. Γράψε τον αριθμό 2

2. Γράψε τη λέξη δύο



3. Κύκλωσε τον αριθμό 2

(2)	6	2	10	3	5	30	11	10	2	5
10	5	4	8	5	4	2	3	2	16	2
17	3	10	5	2	6	0	2	8	6	16
2	5	2	18	9	3	2	16	4	10	2

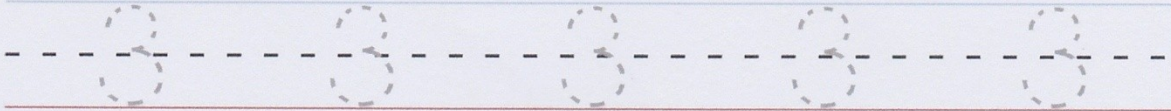




Άσκηση 4: Μάθε να γράφεις το τρία.



1. Γράψε τον αριθμό 3



2. Γράψε τη λέξη τρία

τρία


3. Κύκλωσε τον αριθμό 3

3	6	3	10	3	5	30	11	10	3	5
10	5	4	8	5	4	8	3	10	16	4
17	3	10	5	3	6	0	2	8	6	16
3	5	3	18	9	3	8	16	4	10	3

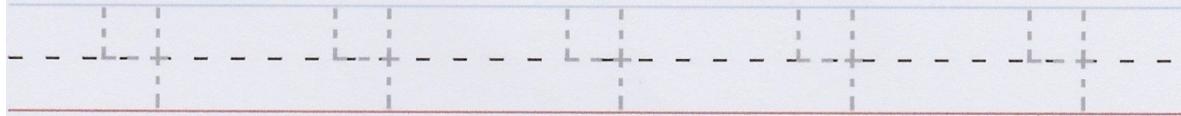




Άσκηση 5: Μάθε να γράφεις το τέσσερα.



1. Γράψε τον αριθμό 4



2. Γράψε τη λέξη τέσσερα

τέσσερα



3. Κύκλωσε τον αριθμό 4

④	6	0	10	4	5	30	11	10	4	5
10	5	4	8	5	4	8	4	10	16	4
17	4	10	5	16	6	9	2	8	6	16
4	5	4	18	9	5	8	16	4	10	5





Άσκηση 6: Μάθε να γράφεις το πέντε.



1. Γράψε τον αριθμό 5

5 5 5 5 5

2. Γράψε τη λέξη πέντε

πέντε

3. Κύκλωσε τον αριθμό 5

5	6	0	10	19	5	30	11	10	8	5
10	5	3	8	5	4	8	5	10	16	7
17	6	10	5	16	6	9	2	8	6	16
6	5	4	18	9	5	8	16	6	10	5





Άσκηση 7: Μάθε να γράφεις το έξι.

1. Γράψε τον αριθμό 6

2. Γράψε τη λέξη 6

έξι



3. Κύκλωσε τον αριθμό 6

3	6	0	10	19	2	30	11	10	8	6
10	16	3	8	5	4	8	6	10	16	7
17	6	10	6	16	6	9	7	8	6	16
6	10	4	18	9	5	8	16	6	10	8





Άσκηση 8: Μάθε να γράφεις το επτά.

1. Γράψε τον αριθμό 7

2. Γράψε τη λέξη επτά

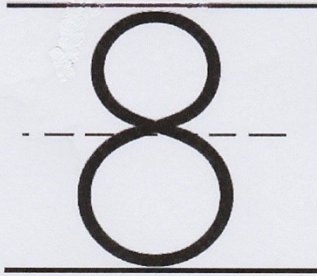
3. Κύκλωσε τον αριθμό 7

3	(7)	0	10	19	2	30	11	10	7	6
10	16	7	8	5	7	8	9	10	16	7
7	8	10	6	16	8	9	7	8	2	16
8	10	7	18	9	5	8	16	0	7	8

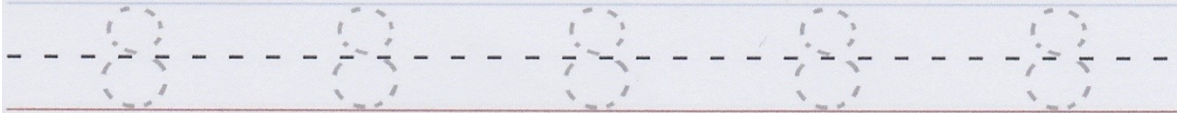




Άσκηση 9: Μάθε να γράφεις το οκτώ.



1. Γράψε τον αριθμό 8



2. Γράψε τη λέξη οκτώ

ΟΚΤΩ

3. Κύκλωσε τον αριθμό 8

3	(8)	0	10	19	2	30	11	10	8	6
10	16	3	8	5	4	8	9	10	16	7
17	8	10	6	16	8	9	7	8	2	16
8	10	4	18	9	5	8	16	0	10	8





Άσκηση 10: Μάθε να γράφεις το εννέα.

1. Γράψε τον αριθμό 9

2. Γράψε τη λέξη εννέα

3. Κύκλωσε τον αριθμό 9

3	9	0	10	19	2	30	11	10	9	6
10	16	3	9	5	4	2	9	10	16	7
17	9	10	6	16	8	9	7	9	2	16
16	10	4	18	9	5	4	16	0	10	9





Άσκηση 11: Μάθε να γράφεις το δέκα.

1. Γράψε τον αριθμό 10

2. Γράψε τη λέξη 10

3. Κύκλωσε τον αριθμό 10

3	4	0	10	19	2	30	11	10	17	6
10	16	3	9	5	4	2	16	10	16	7
17	3	10	6	16	8	10	7	9	2	16
16	10	4	18	10	5	4	16	0	10	18

