

Greek Language **Test 2** using **Seesaw**, **Wednesday, Nov. 18, 2020**.

Students will need to be able to:

- Recognize when a noun is masculine/feminine/neutral **SINGULAR** (know singular articles and corresponding endings).
- Recognize when a noun is masculine/feminine/neutral **PLURAL** (know singular articles and corresponding endings).
- Select the corresponding article for the word "one" in Greek.

NOTES:

a) SINGULAR (1):

-**Masculine** article (goes in front of noun): **ο**

-**Masculine** endings: **-ος, -ας, -ης**




-**Feminine** article (goes in front of noun): **η**

-**Feminine** endings: **-α, or -η (or -μά with an accent on the "ά")**

-**Neutral** article (goes in front of noun): **το**

-**Neutral** endings: **-ο, -ι, or -μα (no accent on the "α")**

Singular - Table 1:

	Αρσενικό:	-ος, -ας, -ης
	Θηλυκό:	-α, -η, (-μά)
	Ουδέτερο:	-ο, -ι, -μα

b) **PLURAL (>1):**

-**Masculine** article (goes in front of noun): **οι**

-**Masculine** endings: **-οι, -ες, -ες**




-**Feminine** article (goes in front of noun): **οι**

-**Feminine** endings: **-ες, -ες** (ignore plural ending for “-μά” with an accent on the “ά” - it will not be tested).

-**Neutral** article (goes in front of noun): **τα**

-**Neutral** endings: **-α, -ια, or -ματα**

Plural - Table 2:

	Αρσενικό:	-οι, -ες, -ες
	Θηλυκό:	-ες, -ες
	Ουδέτερο:	-α, -ια, -ματα

-Singular to Plural - Tables 3a and 3b. ARTICLES AND NOUN ENDINGS (both show the same information in vertical and horizontal layouts from singular to plural):

3a:

ΟυσΙΑΣΤΙΚΑ		
Γένος: (Gender)	Άρθρο: (The)	Κατάληξη: (Endings)
1 Αρσενικό	ο	-ος, -ας, -ης
Θηλυκό	η	-α, -η
Ουδέτερο	το	-ο, -ι, -μα
>1 Αρσενικό	οι	-οι, -ες, -ες
Θηλυκό	οι	-ες, -ες
Ουδέτερο	τα	-α, -ια, -ματα

3b:

1 ΕΝΙΚΟΣ (1) → ΠΛΗΘΥΝΤΙΚΟΣ (>1) > 1		
1 → >1		
Αρσενικό:	Ο: -ος, -ας, -ης	→ ΟΙ: -οι, -ες, -ες
Θηλυκό:	η: -α, -η	→ ΟΙ: -ες, -ες
Ουδέτερο:	ΤΟ: -ο, -ι, -μα	→ ΤΑ: -α, -ια, -ματα

c) *There are 3 versions of the word "one" in Greek: **ένας**, **μία**, **ένα**

A) **Masculine** = **ένας** =(one)

-This is used in place of the article "ο" before a singular masculine noun ending in: **-ος**, **-ας**, or **-ης**

Examples: **ένας** σκύλος (ο σκύλος) / **ένας** χάρακας (ο χάρακας) / **ένας** χάρτης (ο χάρτης)

B) **Feminine** = **μία** =(one)

-This is used in place of the article "η" before a singular feminine noun ending in: **-α**, or **-η** (or **-μά** with an accent on the "ά")

-Examples: **μία** γάτα (η γάτα) / **μία** μύτη (η μύτη) / **μία** μαμά (η μαμά)

C) **Neutral** = **ένα** =(one)

-This is used in place of the article "το" before a singular neutral noun ending in **-ο**, **-ι**, or **-μα** (no accent on the "α")

-Examples: **ένα** δέντρο (το δέντρο) / **ένα** πουλί (το πουλί) / **ένα** στόμα (το στόμα)

ένας , μία (μια) , ένα			
		Κατάληξη: (Endings)	
Οριστικό Άρθρο: (the)	ο	-ος	
Αόριστο Άρθρο: (one)	ένας	-ας	
		-ης	

		Κατάληξη: (Endings)	
Οριστικό Άρθρο: (the)	η	-α	
Αόριστο Άρθρο: (one)	μία	-η	

		Κατάληξη: (Endings)	
Οριστικό Άρθρο: (the)	το	-ο	
Αόριστο Άρθρο: (one)	ένα	-ι	
		-μα	

-Test FORMAT on Seesaw (3 activities - 2 pages on Seesaw) :

p.1
1. (** Red boxes are hiding the actual vocabulary words that will be on the test. Students have to drag the correct plural article (οι, το) from the box, to the blank

5 points each

p.1
2. (** Red boxes are hiding the actual vocabulary words that will be on the test. Students have to drag the correct plural article (ένας, μία, ένα) from the box, to the blank

5 points each

p.2
1. (** Red boxes are hiding the actual vocabulary words or portion of the words that will be on the test. Students have to drag the correct plural article from the orange box in the first blank, and the correct plural ending (yellow box) in the 2nd blank for each word.)

Αρσενικό v1 - Plural article (orange)

Κυνελόγος v1 - Plural ending (yellow)

2.5 + 2.5 = 5 points each